

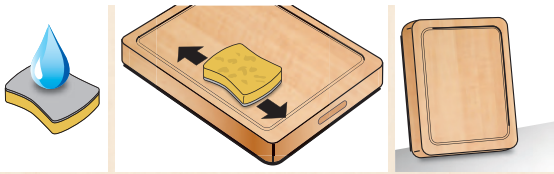
Oscar's houtverzorgingsset

nr. 233-911

Schoon en glad

Spoel grove voedselresten af. Bevochtig het schoonmaaksponsje en maak de snijplank in de richting van de houten structuur met zachte druk schoon; spoel de plank daarna af en laat hem drogen.


Spoel het schoonmaaksponsje niet af - vanwege het antibacteriële effect van de zeep kan het meerdere keren worden gebruikt.



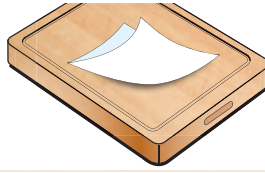
vochtig maken schoon en glad maken drogen

Verzorgen

Breng op de droge snijplank, ook de houtbalsem aan met het schoonmaaksponsje in de richting van de houtstructuur en wrijf de balsem erin. Wrijf de overtollige houtbalsem met keukenpapier eraf. Laat de houten plank drogen. Bewaar het schoonmaaksponsje altijd in een goed gesloten blikje.



houtbalsem aanbrengen



eraf wrijven en laten drogen

Alstublieft vermijden: gebruik geen schuurpapier of schuursponsjes met zwarte of groene schoonmaakant voor het schoonmaken; ze kunnen het hout opruwen en zo de plank gevoeliger maken voor vuil en ziektekiemen.

D: Pro-Idee GmbH & Co. KG · Auf der Hùls 205 · D 52053 Aachen · Tel.: 02 41-109 119

NL: Pro-Idee · Wijchenseweg 132 · NL 6538 SX Nijmegen · Tel.: 024-3 511 277

UK: Pro-Idee GmbH & Co. KG · Auf der Hùls 205 · D 52053 Aachen · Tel.: +49-241-109 1327

F: Pro-Idée · F 67962 Strasbourg - Cedex 9 · Tél.: 03 88 19 10 49

CH: Pro-Idee Catalog GmbH · Fürstenlandstrasse 35 · CH 9000 St. Gallen · Tel.: 0 71-2 74 66 19

A: Pro-Idee Catalog GmbH · Bundesstraße 112 · A 6923 Lauterach · Tel.: 05574-803 51

© Pro-Idee Aachen